

## FICHA TECNICA

**COMPAÑÍA/GRUPO:** La recua teatro

**OBRA:** Mamaaa

### ESPACIO

Disposición del espacio	A la italiana	si	Calle		Polivalente	
Dimensiones del escenario	Ancho	10 metros	Fondo	8 metros	Alto	5 metros
Dimensiones de la embocadura	Ancho	12 metros	Fondo	metros	Alto	metros
Dimensiones del peine	Ancho	metros	Fondo	metros	Alto	metros
Dimensiones del foso	Ancho	metros	Fondo	metros	Alto	metros

### NECESIDADES DE ESCENA. Marcar SI o NO)

Cámara negra: si
Ciclorama: no
Sillas de orquesta: no
Podio de orquesta: no
Tapiz de danza: no
Varas electrificadas
Otros.

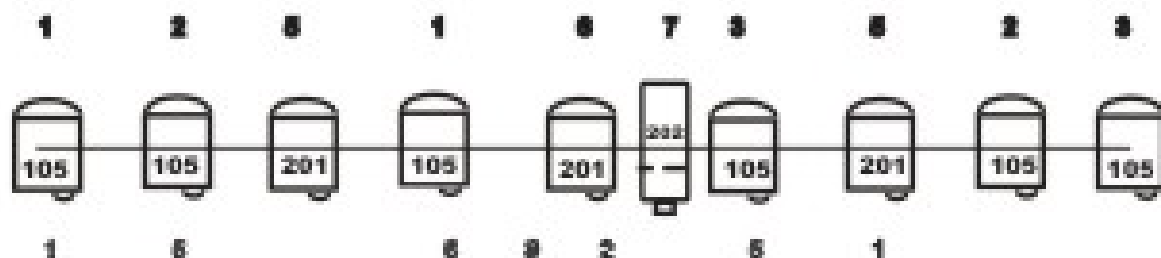
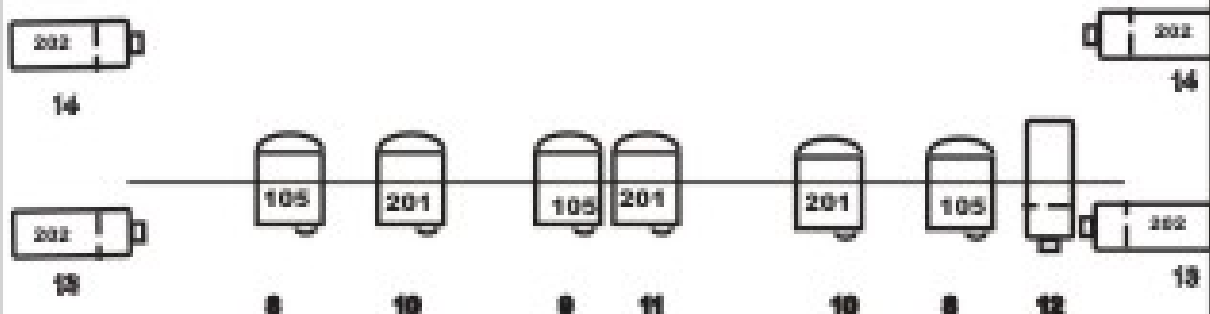
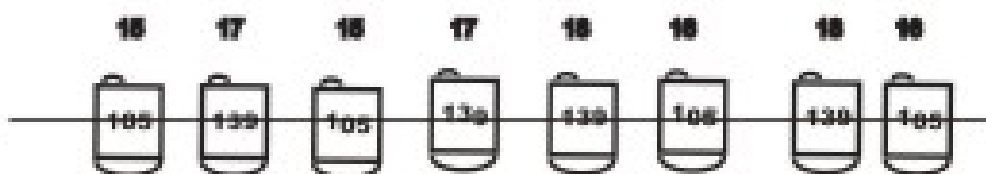
### EQUIPAMIENTO DE ILUMINACIÓN Y SONIDO.

<b>Por la compañía:</b>
Proyector y reproductor DVD
<b>Por el Teatro:</b>
Potencia de luz min 50.000 KW - Potencia de sonido 3000 W
Mesas de luz y sonido, mínimo 35 focos tipo PC y 6 recortes

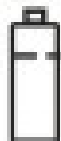
### PROGRAMA TÉCNICO DE TRABAJO

	Tiempo estimado (horas)	Personal estimado (categorías)	Otros
Montaje	7	2	
Desmontaje	2	2	
Ensayo/Prueba acústica	1	1	

# MAMAAA..(la recua teatro)



RECORTE




PC



PAR HP



PANORAMA



DISEÑO: JULIO ROTUNDO.